

ZOOMマニュアル

目 次

- 1 ZOOMアプリ（PC版）をダウンロード
- 2 スマホからアプリをダウンロード
- 3 入室前の事前準備
- 4 ZOOMを使う
 - 〈方法1〉 URLから入る
 - 〈方法2〉 WEBブラウザで参加
- 5 その他参考事項

1 ZOOMアプリ（PC版）をダウンロード

*既にダウンロードされている方は不要です

- ①公式ホームページ (<https://zoom.us/>)にアクセス
- ②ホームページ画面下部の「ダウンロード」「ミーティングクライアント」をクリック

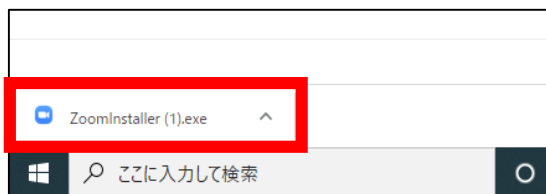
概要	ダウンロード	営業担当	サポート	言語
Zoomブログ お客様 弊社のチーム Zoomが選ばれる理由 特長 採用情報 統合 パートナー 投資家たち プレス メディアキット How to Video Brand Guidelines	ミーティングクライアント Zoom Roomsクライアント ブラウザ拡張 Outlookプラグイン Lyncプラグイン iPhone/iPadアプリ Androidアプリ	1.888.799.9666 営業部にお問い合わせください 計画と価格設定 デモをリクエスト ウェビナーとイベント	Zoomをテストする アカウント サポートセンター ライブトレーニング フィードバック お問い合わせ アクセシビリティ	日本語 ▾ WordPress LinkedIn Twitter YouTube Facebook

③ 上記②をクリックすると、下記画面になります。

ミーティング用Zoomクライアント

最初にZoomミーティングを開始または参加されるときに、ウェブブラウザのクライアントが自動的にダウンロードされます。ここから手動でダウンロードすることもできます。

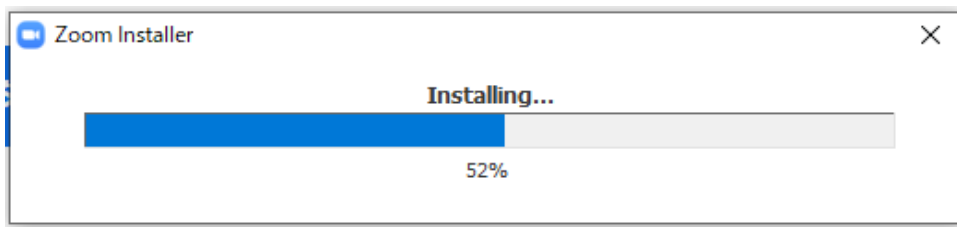
ダウンロード バージョン5.0.5 (26213.0602)



* 画面左下の「.exeファイル」をダブルクリック

④ クライアントアプリのインストール

(i) インストールが始まります。時間はかかりません。



サインアップ
とは、新規登
録のことです

(ii) サインインを選択



(iii) 「無料でサインアップ」でメールアドレス登録



(iv)入力したメールアドレスに有効化確認のメールが届くので、「アクティブなアカウント」をクリック



(v)ログイン情報を入力設定

* 友達を招待しますかと尋ねられるが、スキップでOK

2 スマホから、アプリをダウンロードする

* 既にダウンロードされている方は不要です

① iPhoneの場合

「App Store」から「zoom.us」を検索。「入手」ボタンでダウンロード。

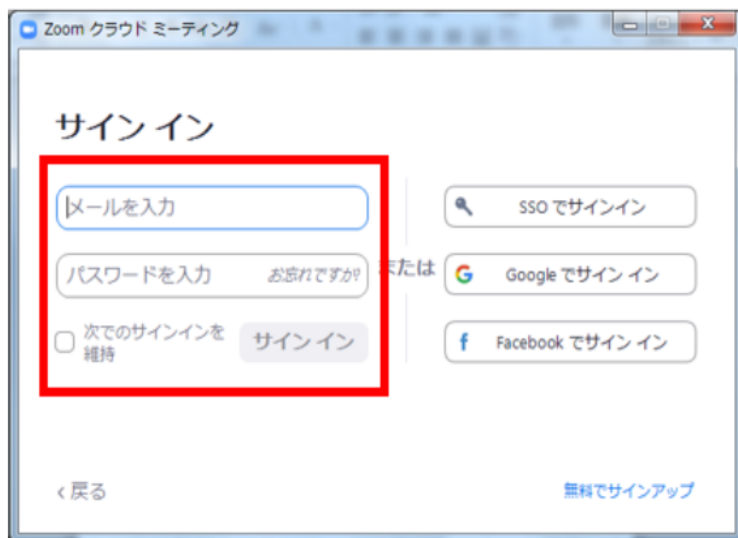
② Androidの場合

「Google Play」から「zoom.us」を検索。「インストール」でダウンロード。

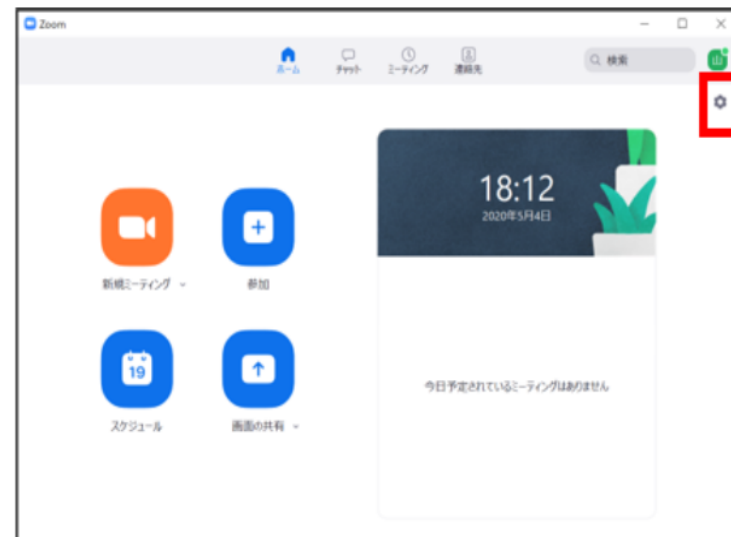
3 入室前の事前準備

入室前に、ZOOMにサインインしてオーディオテストをしてください。

①ZOOMのアプリにサインインしてください



②設定（歯車）をクリックします



③オーディオの設定をしてください

* 「**スピーカーのテスト**」で正常に音が聞こえるかテストしてください

4 ZOOMを使う

〈方法1〉 → URLから入る

主催者から「参加のためのURL」が送られてきますので、それをクリックすると会議に入室できます。

*パスワード入力を求められる場合は、**主催者から送られてきたパスワード**を入力

- ビデオをオンにするか、オフにして参加するかを尋ねられるので選ぶ
- 音声も“どのように音声会議に参加しますか”と尋ねられるので「**コンピューターオーディオに参加する**」を選択

〈方法2〉 → WEBブラウザで参加

ZOOMアプリ（PC版）をインストールせずに、WEBブラウザで参加する方法

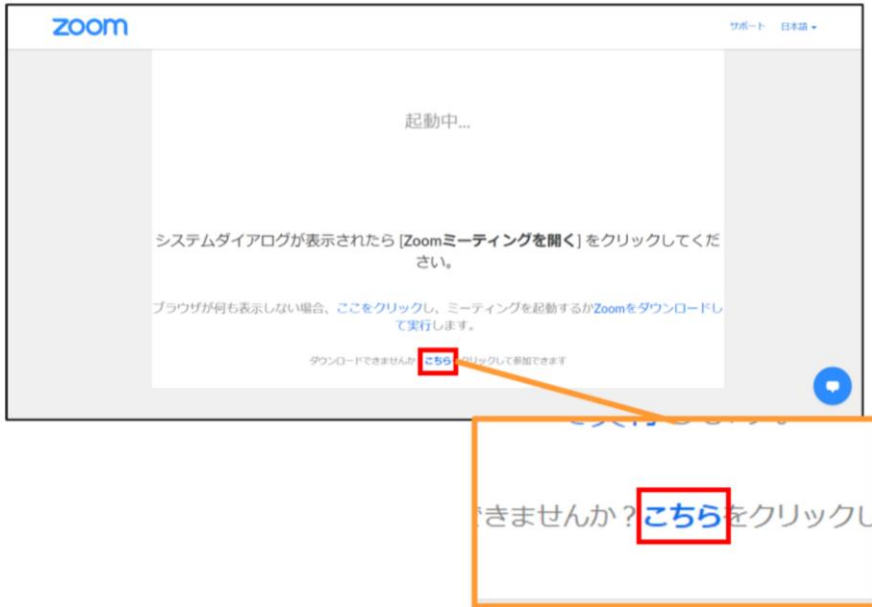
*次のページで説明します

ZOOMアプリを（PC版）をインストールせずに、WEBブラウザで参加する方法

- ①主催者から送られてきた「参加のためのURL」をクリック
- ②自動的にアプリのダウンロードを要求されますが、無視して「[こちら](#)」をクリック



③自動的にアプリのダウンロードを要求されますが、無視して「[こちら](#)」をクリック



④お名前を入力



⑤パスワード（送付されたもの）とメールアドレスを入力



5 その他参考事項

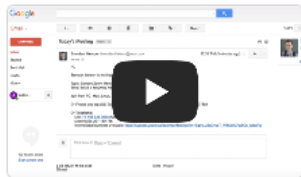
1 事前準備等

- ①パソコンにカメラ、マイク、スピーカー機能があるか（カメラ、マイクは付いてなくても視聴はできます）。
- ②必要に応じてイヤホンやヘッドセット等使用するなど、周囲へのご配慮をお願いします。

2 下記サイトに動画で分かりやすい説明があります

ZOOMヘルプセンター <https://support.zoom.us/hc/ja>

1分間のビデオ紹介 [全てのビデオを表示](#)



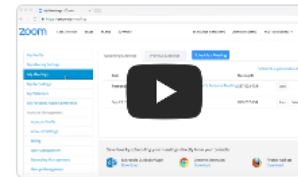
ミーティングに参加する



ミーティングを記録



音声/ビデオに参加、設定



Zoom ウェブサイトでミーティングをスケジュールする

3 サポートされるブラウザ

サポートされるブラウザ

Windows : IE7+、 Firefox、 Chrome、 Safari5+
Mac : Safari5+、 Firefox、 Chrome
Linux : Firefox、 Chrome